

# ECO STRUCTURES

¿QUIERES SABER MÁS??

[ecostructures.com.au](http://ecostructures.com.au)



@EcoStructuresAustralia

*Safari Tents*

EURO PRECIOS | **FEBRUARY 2026**





**La carpa ecológica emergente está cambiando el panorama del glamping con una solución inteligente que ofrece máxima versatilidad y durabilidad a su sitio, lo que le permite maximizar sus ganancias anuales.**



#### **INSTALACIÓN RÁPIDA**

La instalación demora en promedio 8 horas y Eco Structures proporciona una guía de instalación detallada.



#### **FAST ROI**

Capacidad de cobrar una tarifa nocturna alta para un rápido retorno de la inversión.



#### **NO SE REQUIEREN APROBACIONES**

La carpa ecológica emergente prospera en lugares remotos donde no se requieren carpas permanentes, ofreciendo una solución de alojamiento rápido que brinda a los huéspedes un alto nivel de comodidad.



#### **ECOLÓGICO**

Nuestro Pop Up tents Reducen la huella de carbono gracias a su diseño plano y transportable, y dejan un impacto mínimo en el suelo.

# Great Ocean Road

TARIFA DIARIA PROMEDIO | €63 EURO

PRECIO DE LA TIENDA BASE | €10,426 EURO

**UBICACIÓN**  
Torquay, Victoria

**PRODUCTO**  
Pop Up Tent, Option 02

**TIPO**  
Holiday Park




*Lienzo:* Arena roja



*PVC:* Blanca



*Cubierta:* Teak



*Vaso:* No permitida

*Vinyl:* Roble ahumado



# Cygent Bay


TARIFA DIARIA PROMEDIO | €173 EURO

PRECIO DE LA TIENDA BASE | €12,534 EURO

**UBICACIÓN**  
Dampier Peninsular, WA

**PRODUCTO**  
Pop Up Tent, Opción 04

**TIPO**  
Retiro privado



*Lienzo:* Arena roja



*PVC:* Beige pálido



*Cubierta:* Teca



*Vaso:* No permitido

*Vinyl:* Roble ahumado



# Twigley Farm

TARIFA DIARIA PROMEDIO | €237 EURO

PRECIO DE LA TIENDA BASE | €8,318 EURO

**UBICACIÓN**  
Haigslea, QLD

**PRODUCTO**  
Pop Up Tent, Opción 01

**TIPO**  
Retiro privado




Lona: Arena roja



PVC: Beige pálido



Cubierta: Teca



Vidrio: No permitido

Vinilo: Roble ahumado





# Pop Up Tent Op 1


Precio base desde €8,318 EURO

Valor agregado	Precio EURO
Pisos de vinilo opcionales	€394
No hay kit de baño disponible	-
Área Interna 3.6m x 3.6m	13 m2
Área de cubierta 1.8m x 3.6m	6.5 m2
Área total del techo	38.7 m2
Altura * *De piso a pared interior	2.3m
Altura * *Del suelo al techo interior	2.9m
Altura total	4.4m

*\*Nota: Todos los precios están expresados en euros (1 AUD = 0,595 EUR) y no incluyen impuestos sobre las ventas, instalación, fontanería, electricidad ni obra civil.*

*Los planos interiores se muestran solo con fines ilustrativos. El cliente es el propietario del mobiliario. Sujeto a cambios en las especificaciones de ingeniería y diseño.*

Sin recintos





# Pop Up Tent Op 2

Precio base desde €10,426 EURO

Valor agregado	Precio EURO
Pisos de vinilo opcionales	€541
Kit de baño opcional (solo piezas)	€2,452
Área Interna 3.6m x 4.8m	17.5 m2
Área de cubierta 1.8m x 3.6m	6.5 m2
Área total del techo	38.7 m2
Altura * *Del suelo interior al recinto	2.15m
Altura * Piso interno a pared	2.3m
Altura * Interior de suelo a techo	2.9m
Altura total	4.4m

*\*Nota: Todos los precios están expresados en euros (1 AUD = 0,595 EUR) y no incluyen impuestos sobre las ventas, instalación, fontanería, electricidad ni obra civil.*

*Los planos interiores se muestran solo con fines ilustrativos. El cliente es el propietario del mobiliario. Sujeto a cambios en las especificaciones de ingeniería y diseño.*

## 1200 Gabinete trasero





# Pop Up Tent Op 3

Precio base desde €12,534 EURO

Valor agregado	Precio EURO
Pisos de vinilo opcionales	€601
No hay kit de baño disponible	-
Área Interna 5.4m x 3.6m	19.5 m2
Área de cubierta 1.8m x 3.6m	6.5 m2
Área total del techo	38.7 m2
Altura *Piso interior al recinto	2.15m
Altura * Piso interno a pared	2.3m
Altura * Interior de suelo a techo	2.9m
Altura total	4.4m

\* Nota: Todos los precios están expresados en euros (1 AUD = 0,595 EUR) y no incluyen impuestos sobre las ventas, instalación, fontanería, electricidad ni obra civil.  
Los planos interiores se muestran solo con fines ilustrativos. El cliente es responsable de todos los muebles. Sujeto a cambios en las especificaciones de ingeniería y diseño.

x2 900mm Cerramientos






# Pop Up Tent Op 4

Precio base desde €12,534 EURO

Valor agregado	Precio EURO
Pisos de vinilo opcionales	€630
Kit de baño opcional (solo piezas)	€2,452
Área Interna 4.8m x 5.4m	21 m2
Área de cubierta 1.8m x 3.6m	6.5 m2
Área total del techo	38.7 m2
Altura *Piso interior al recinto	2.15m
Altura * Piso interno a pared	2.3m
Altura * Interior de suelo a techo	2.9m
Altura total	4.4m

\* Nota: Todos los precios están expresados en euros (1 AUD = 0,595 EUR) y no incluyen impuestos sobre las ventas, instalación, fontanería, electricidad ni obra civil.  
Los planos interiores se muestran solo con fines ilustrativos. El cliente es responsable de todos los muebles. Sujeto a cambios en las especificaciones de ingeniería y diseño.

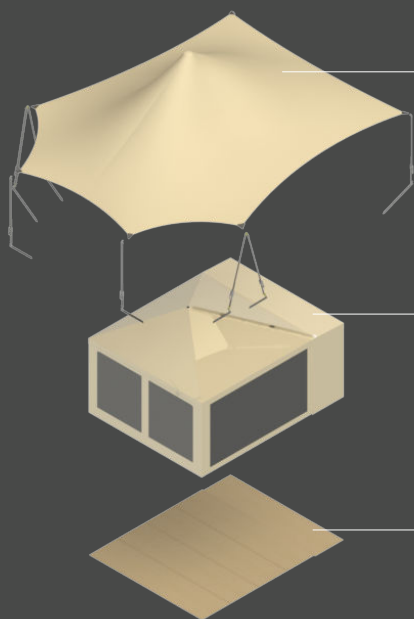
900mm + 1200mm Recinto





# Pop Up Tent Sistema

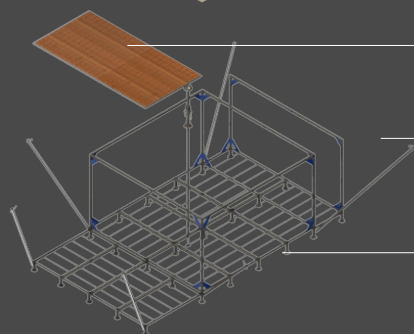
12 Pop Up caben en un contenedor High Cube de 40 pies



Opciones de techo: PVC  
Color: Beige  
Tamaño: Idealmente, los clientes requieren 8 m de ancho libre para instalar una Pop Up Tent.

Cuerpo de lona RT de 12 oz  
Color: Arena roja  
Ventanas y puertas de tela de malla

Pisos de madera contrachapada



Tarima de WPC  
Color: Teca


Estructura de acero estructural galvanizado por inmersión en caliente

Patas ajustables. Ideales para terrenos irregulares (hasta 100 mm).



Caja de transporte  
3,6 m x 1 m x 1 m  
Diseñada para desplegarse como suelo

**LIENZO**  
Arena Roja



**DECORACIÓN**  
Teca



**TECHO DE PVC**  
Beige Pálido



\*Se permiten colores personalizados para pedidos superiores a 12 unidades.




# Servicios Agregados


## KIT DE BAÑO ADICIONAL

- Cubo de ducha independiente
- Drenaje de piso circular
- Inodoro sin reborde con asiento y tapa
- Tocador de pie con lavabo de cerámica y estante abierto
- Mezclador de lavabo
- Mezclador de ducha y cabezal de ducha
- Toallero independiente
- Estante de ducha
- Portarrollos de papel higiénico
- Espejo
- No incluye tuberías de plomería, electricidad ni instalación.

## PISO DE VINILO ADICIONAL



Roble  
Oscuro



Roble  
ahumado



Pino lava-  
do





# Envío mundial

## GASTOS DE ENVÍO SON COSTO +10%

El envío es un proceso con costos recuperables, y nuestro objetivo es siempre asegurar las tarifas más competitivas para nuestros clientes.

Un solo contenedor High Cube de 40 pies puede albergar hasta 12 carpas plegables, lo que hace que el envío de pedidos al por mayor sea altamente eficiente.

Eco Structures trabaja con transportistas y agentes de aduanas de confianza para asegurar tarifas competitivas en transporte marítimo, aéreo y terrestre. Una vez que su pedido llegue al puerto, puede organizar su transporte al lugar de destino o optar por nuestro servicio de entrega integral, disponible con un costo adicional.





# Próximos pasos



El cronograma anterior se basa en un proyecto típico de Eco Structures. Los plazos reales pueden variar según la complejidad del proyecto, las normativas locales y otros factores.

Como cada solicitud de embalaje y envío personalizado es única, también lo es cada presupuesto. Los presupuestos de flete no están garantizados hasta 30 a 45 días antes de la entrega y pueden variar según el peso, las dimensiones, la fecha y otra información pertinente confirmada.



# Preguntas frecuentes



## PLAZO DE ENTREGA

90-120 días de fabricación  
4 semanas de envío  
1 día de instalación



## SISTEMA ESTRUCTURAL

Estructura de acero galvanizado en caliente, con 15 años de garantía.



## CUIDADO Y MANTENIMIENTO

El mantenimiento de las carpas plegables es mínimo. Se pueden usar productos comerciales para limpiar cualquier marca.



## PIEZAS DE REPUESTO

Ofrecemos reemplazo de paneles de lona, cubiertas y techos flotantes cuando sea necesario. Simplemente retire el panel o parte del mismo y reemplácelo con uno nuevo.



## CALEFACCIÓN Y REFRIGERACIÓN

Las carpas emergentes se pueden calentar o enfriar con aire acondicionado de sistema dividido o con una chimenea para los climas más fríos.



## CLASIFICACIONES DE VIENTO Y FUEGO

El toldo emergente está diseñado para vientos de 100 km/h. Si se prevén vientos superiores, se recomienda desmontarlo, ya que la garantía queda anulada.



## TAMAÑO DE LA CAMA

Una cama doble o queen size cabe perfectamente. La distancia desde la pared trasera hasta el poste es de 2200 mm (90,5 pulgadas).



## CONDICIONES DEL TERRENO

El sitio elegido para la instalación debe ser plano. Cada zapata de la base tiene un ajuste de 100 mm en caso de un terreno ligeramente desnivelado.



# ECO STRUCTURES

LUXURY EXPERIENTIAL ACCOMMODATION

24 Marine Terrace, Fremantle, Western Australia, 6160  
+61 8 9193 8007 | [ecostructures.com.au](http://ecostructures.com.au)

Una empresa de The WABi Group



W A B I  
SIMPLER. SMARTER. STRONGER

W A B I  
DESIGN

W A B I  
CONSTRUCTIONS

W A B I  
WINDOWS